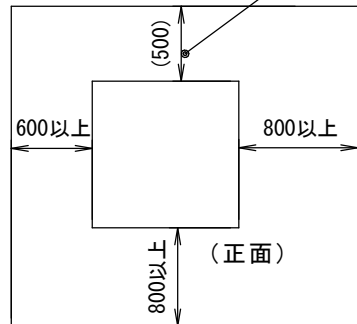
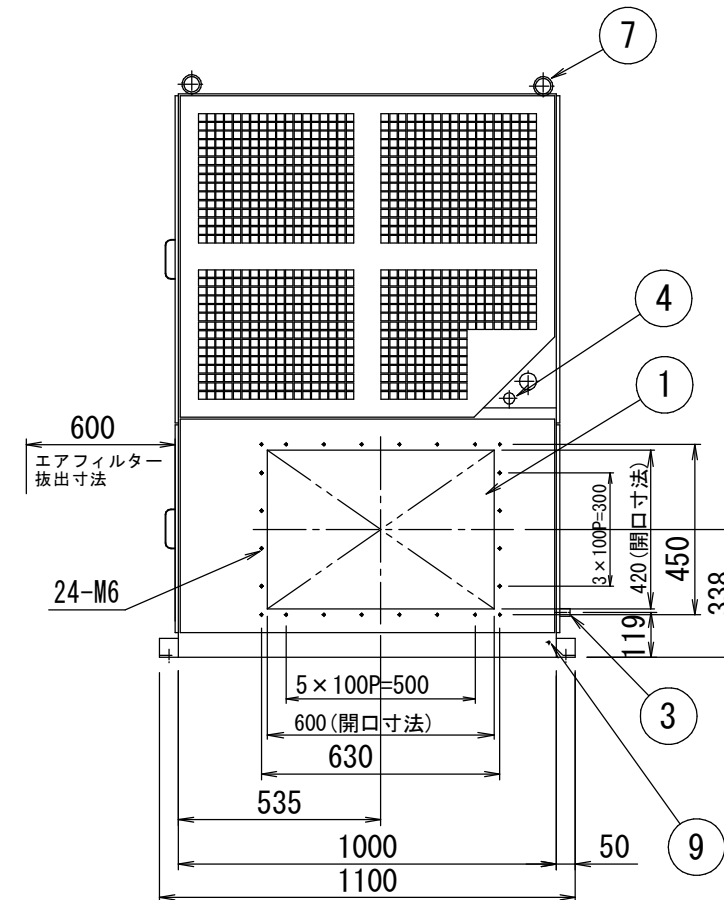
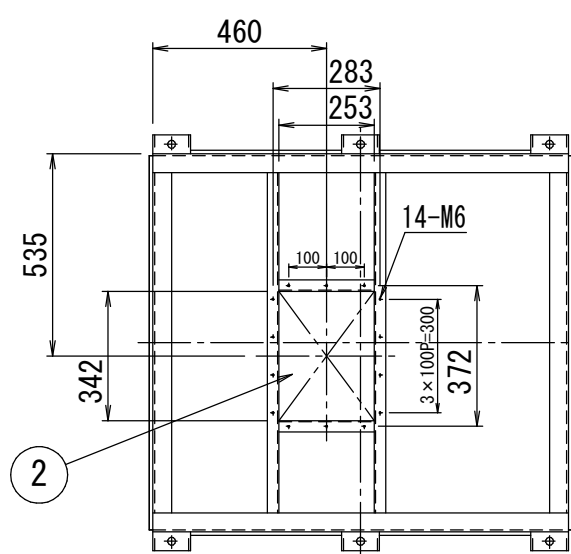
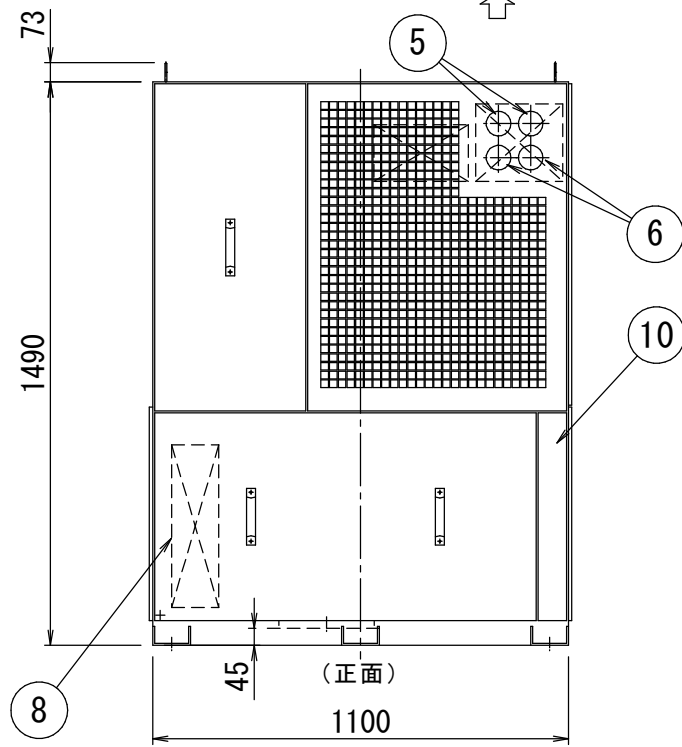
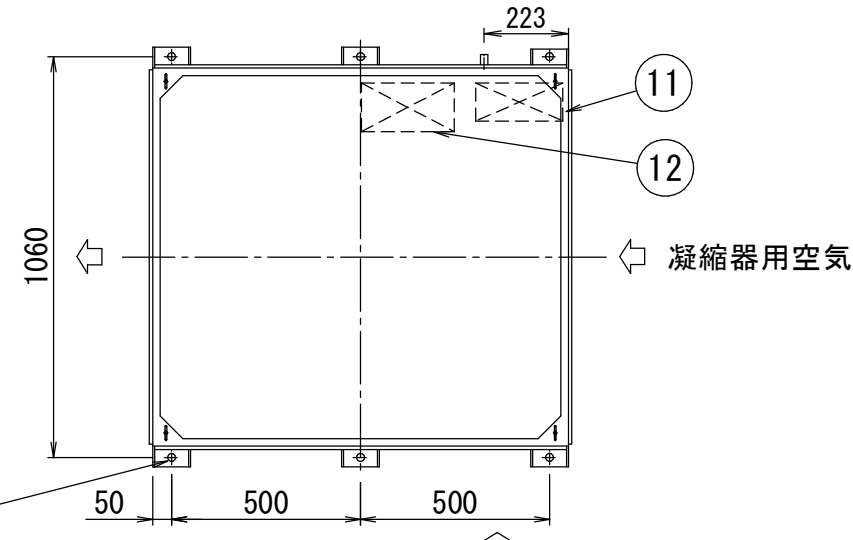


サービススペース



背面は参考値
出来るだけ確保下さい

6-φ21キリ
(基礎ボルト用)



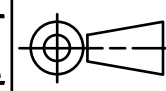
品番	名称	1台分個数	記事
1	吸込口ダクト接続口	1	
2	吹出口ダクト接続口	1	
3	ドレン管	1	R1 (PT 1 B オネジ)
4	電線取入口	2	φ45, φ30
5	吐出圧力計	2	
6	吸入圧力計	2	
7	吊ボルト	4	M20
8	スイッチボックス	1	
9	アース端子	1	M6
10	エアフィルター	1	
11	中継端子箱	1	
12	トランスボックス	1	YE機のみ

参考図

△
△

尺度 SCALE	1/10
発行日 DATE	YR MO DA
受注番号 ORDER NO.	
製作数 QUANT.	

株式会社ダイキンアプライドシステムズ
DAIKIN APPLIED SYSTEMS CO., LTD.



単位
UNIT

mm

名称 NAME	CC10MB (YE) キャブクーラー	外形図
元図番 ORG DWG. NO	3UVS070228	
図番 DWG. NO	B	